

2024년 3분기 경영실적

2024년 10월 31일



Disclaimer

본 자료는 HD한국조선해양주식회사(이하 “회사”)에 의해 작성되었으며, 본 자료에 포함된 2024년 3분기 경영실적은 외부감사인의 회계감사가 완료되지 않은 상태에서 투자자 여러분의 편의를 위해 작성된 자료로서, 추후 그 내용 중 일부가 달라질 수 있음을 양지하시기 바랍니다.

회사는 본 자료에 서술된 경영실적의 정확성과 완벽성에 대해 보장하지 않으며, 자료작성일 현재의 사실을 기술한 내용에 대해 향후 갱신 관련 책임을 지지 않습니다.

또한, 본 자료는 미래에 대한 예측정보를 포함하고 있습니다.

이러한 예측 정보는 이미 알려진 또는 아직 알려지지 않은 위험과 시장 상황, 기타 불명확한 사정 또는 당초 예상하였던 사정의 변경에 따라 영향을 받을 수 있고, 이에 기재되거나 암시된 내용과 실제 결과 사이에는 중대한 차이가 있을 수 있으며, 시장 환경의 변화와 전략 수정 등에 따라 예고 없이 달라질 수 있습니다.

이 자료는 투자자 여러분의 투자 판단을 위한 참고자료로 작성된 것으로, 당사 및 당사의 임직원들은 이 자료의 내용과 관련하여 투자자 여러분에게 어떠한 보증도 제공하지 아니하며, 과실 및 기타의 경우를 포함하여 그 어떠한 책임도 부담하지 않음을 알려 드립니다.


본 자료는 비영리 목적으로 내용 변경 없이 사용이 가능하고(단, 출처표시 필수), 회사의 사전 승인 없이 내용이 변경된 자료의 무단 배포 및 복제는 법적인 제재를 받을 수 있음을 유념해 주시기 바랍니다.

Contents


1. 2024년 3분기 HD한국조선해양 실적 요약
2. 사업부문별 경영실적
3. 영업외손익 및 당기순손익
4. 재무비율


[Appendix]

1. 주요 연결대상 회사별 요약재무제표



1. 2024년 3분기 HD한국조선해양 실적 요약

3Q24 연결 실적 요약  매출액: 계절적 요인으로 인한 조업일 수 감소로 매출액 QoQ -5.6% 감소

 영업이익: 매출 감소에도 불구하고 조선3사 영업이익 개선 및 HD현대마린엔진 편입 효과로 QoQ +5.8% 증가

(단위: 억 원)

	3Q23	2Q24	3Q24	QoQ	YoY
매출액	50,112	66,155	62,458	-5.6%	24.6%
영업이익	690	3,764	3,984	5.8%	477.4%
영업이익률(%)	1.4%	5.7%	6.4%	+0.7%p	+5.0%p
영업외손익	559	795	-1,815	-	-
순이익	3,459	3,578	1,764	-50.7%	-49.0%
지배지분순이익	3,370	2,922	1,510	-48.3%	-55.2%

2. 사업부문별 경영실적

사업부문별 연결기준 실적

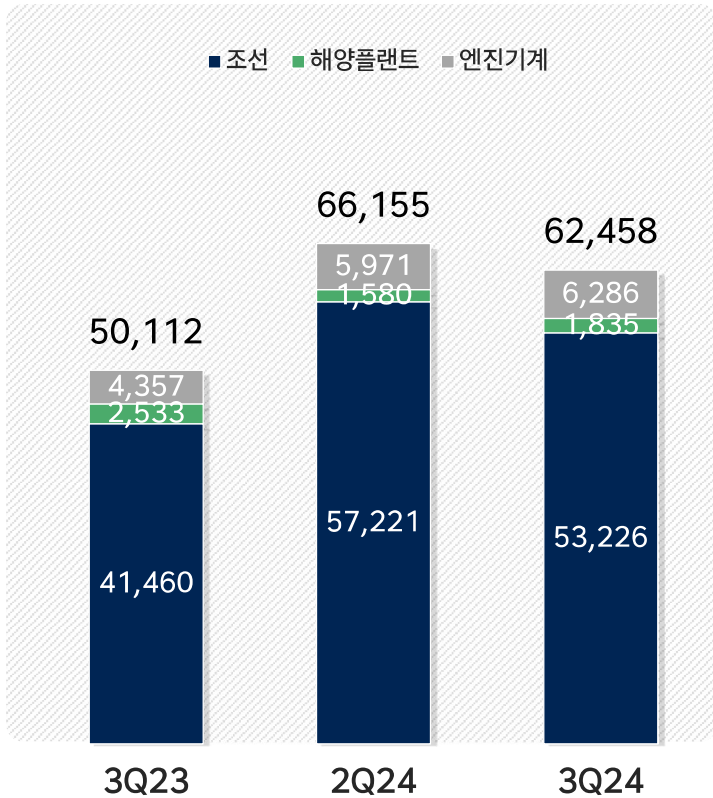
(단위: 억 원)

구 분	2023년 3분기			2024년 2분기			2024년 3분기		
	매 출	영업이익		매 출	영업이익		매 출	영업이익	
			%			%			%
조 선	41,460	747	1.8	57,221	3,940	6.9	53,226	3,782	7.1
해양 플랜트	2,533	-277	-10.9	1,580	-271	-17.2	1,835	22	1.2
엔 진 기계	6,978	769	11.0	8,743	911	10.4	8,650	1,024	11.8
내부거래	-2,621	-	-	-2,772	-	-	-2,364	-	-
그린에너지	1,409	48	3.4	1,128	-17	-1.5	1,006	114	11.3
기타 및 연결조정	353	-597	-	255	-799	-	105	-958	-
총 계	50,112	690	1.4	66,155	3,764	5.7	62,458	3,984	6.4

2. 사업부문별 경영실적

사업부문별 매출

(단위: 억 원)



매출 증감 사유 (QoQ)

사업부문	사유	QoQ	YoY
조선	• 계절적 요인으로 인한 조업일수 하락으로 감소	-7.0%	28.4%
해양플랜트	• '23 ~ '24년에 수주한 Trion 과 Ruya 프로젝트의 매출 인식 확대로 증가	16.1%	-27.6%
엔진기계	• HD현대마린엔진 연결 편입 효과로 증가 (527억원)	5.3%	44.3%

주1. K-IFRS 연결재무제표 기준

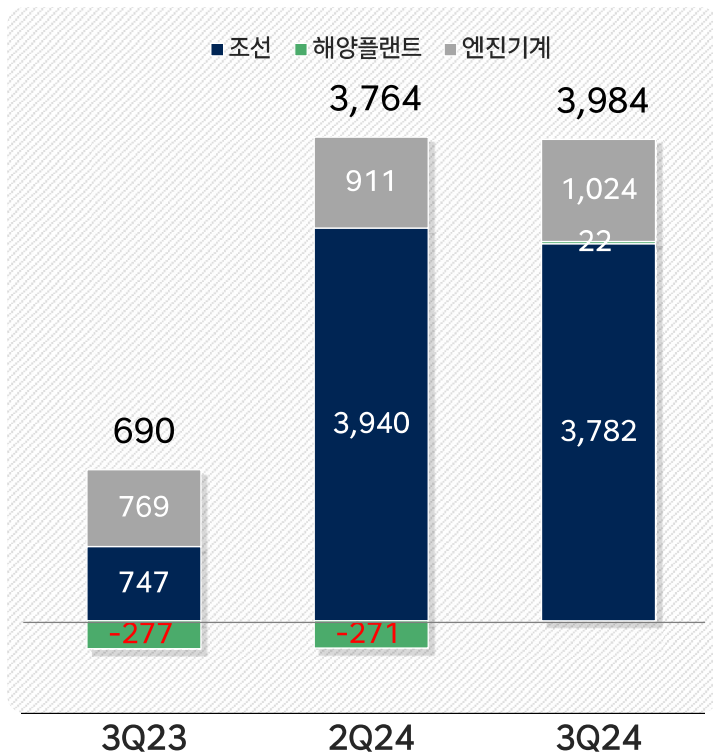
주2. 엔진기계 내부거래 제거 후 기준

6 주3: 3Q24 한국조선해양 연결 실적에는 2024년 8월 1일 연결편입된 HD현대마린엔진의 8,9월 실적만 반영

2. 사업부문별 경영실적

사업부문별 영업이익

(단위: 억 원)



영업이익 증감 사유 (QoQ)

사업부문	사유	QoQ	YoY
조선	<ul style="list-style-type: none"> 계절적 요인으로 인한 조업일수 하락으로 감소 생산성 향상 및 제품믹스 개선으로 영업이익 감소폭 크게 축소(HD현대삼호 및 HD현대미포는 QoQ 영업이익 증가) 	-4.0%	406.4%
해양플랜트	<ul style="list-style-type: none"> 해양 프로젝트 C/O 발생으로 일회성 손익 개선효과 발생하며 흑자 전환 	흑자전환	흑자전환
엔진기계	<ul style="list-style-type: none"> HD현대중공업 엔진부문, 저가 물량 비중 축소되며 영업이익 증가 HD현대마린엔진 연결 편입 효과 (54억원) 	12.4%	33.2%

주1. K-IFRS 연결재무제표 기준

주2. 엔진기계 내부거래 제거 후 기준

7 주3: 3Q24 한국조선해양 연결 실적에는 2024년 8월 1일 연결편입된 HD현대마린엔진의 8,9월 실적만 반영

2. 사업부문별 경영실적

연결대상회사 실적

(단위 : 억 원)

구 분	2023년 3분기			2024년 2분기			2024년 3분기		
	매 출	영업이익		매 출	영업이익		매 출	영업이익	
			%			%			%
HD한국조선해양 (별도)	607	-62	-10.2	1,060	-45	-4.2	1,128	-78	-6.9
HD현대중공업	28,535	129	0.5	38,840	1,956	5.0	36,092	2,061	5.7
HD현대삼호	13,238	746	5.6	18,106	1,755	9.7	16,435	1,776	10.8
HD현대미포	9,938	-78	-0.8	11,291	174	1.5	10,776	352	3.3
HD현대마린엔진	-	-	-	-	-	-	527	54	10.2
HD현대에너지솔루션	1,409	65	4.6	1,128	79	7.0	1,006	34	3.4
기타 및 연결조정 등	-3,615	-110	-	-4,270	-155	-	-3,479	-215	-
합 계	50,112	690	1.4	66,155	3,764	5.7	62,458	3,984	6.4

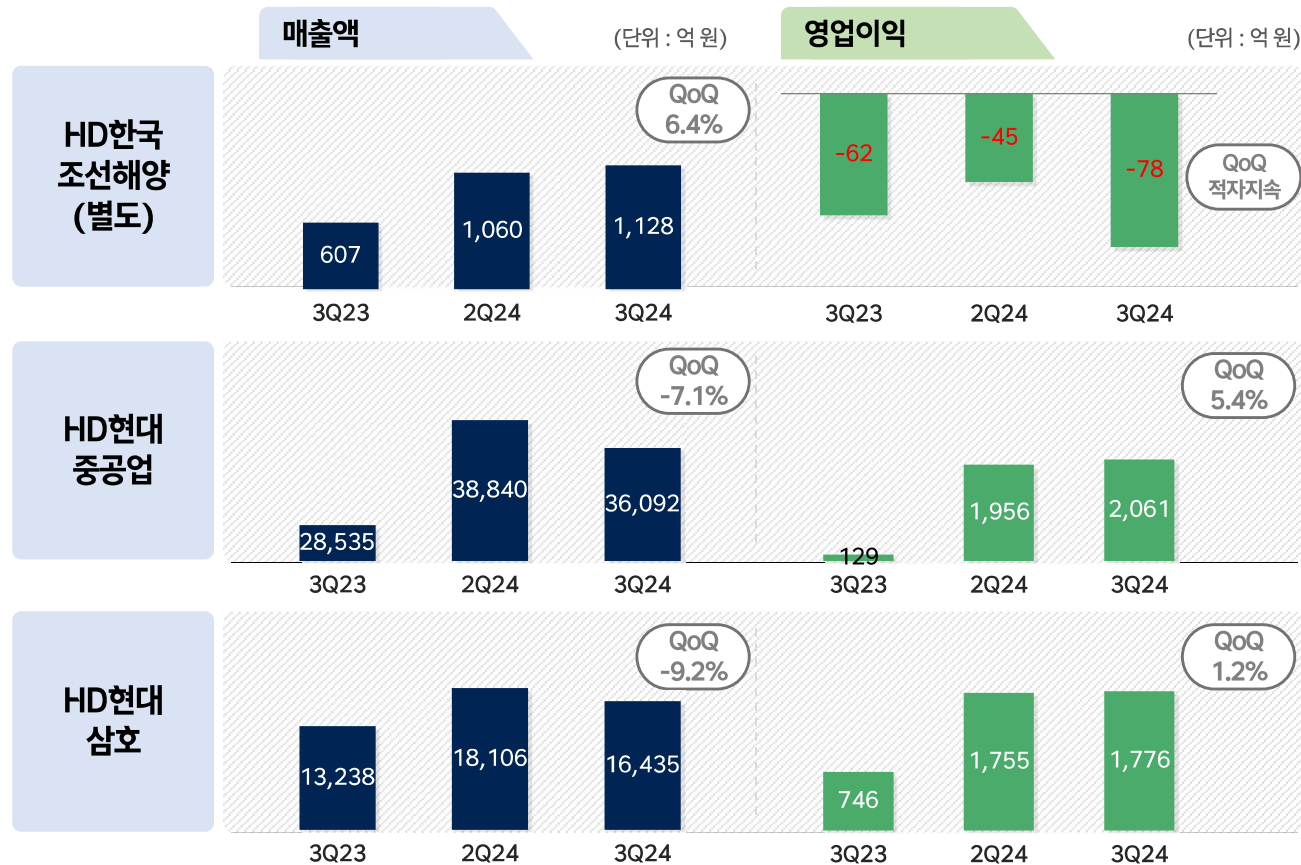
주1. HD한국조선해양은 별도기준 실적, HD한국조선해양 제외 각 계열사 및 합계 수치는 연결기준 실적

주2. 해외법인, 씨마크서비스, HD현대스포츠 등 자회사 기타에 포함

주3: 3Q24 한국조선해양 연결 실적에는 2024년 8월 1일 연결편입된 HD현대마린엔진의 8,9월 실적만 반영

2. 사업부문별 경영실적

자회사별 연결기준 실적 분석

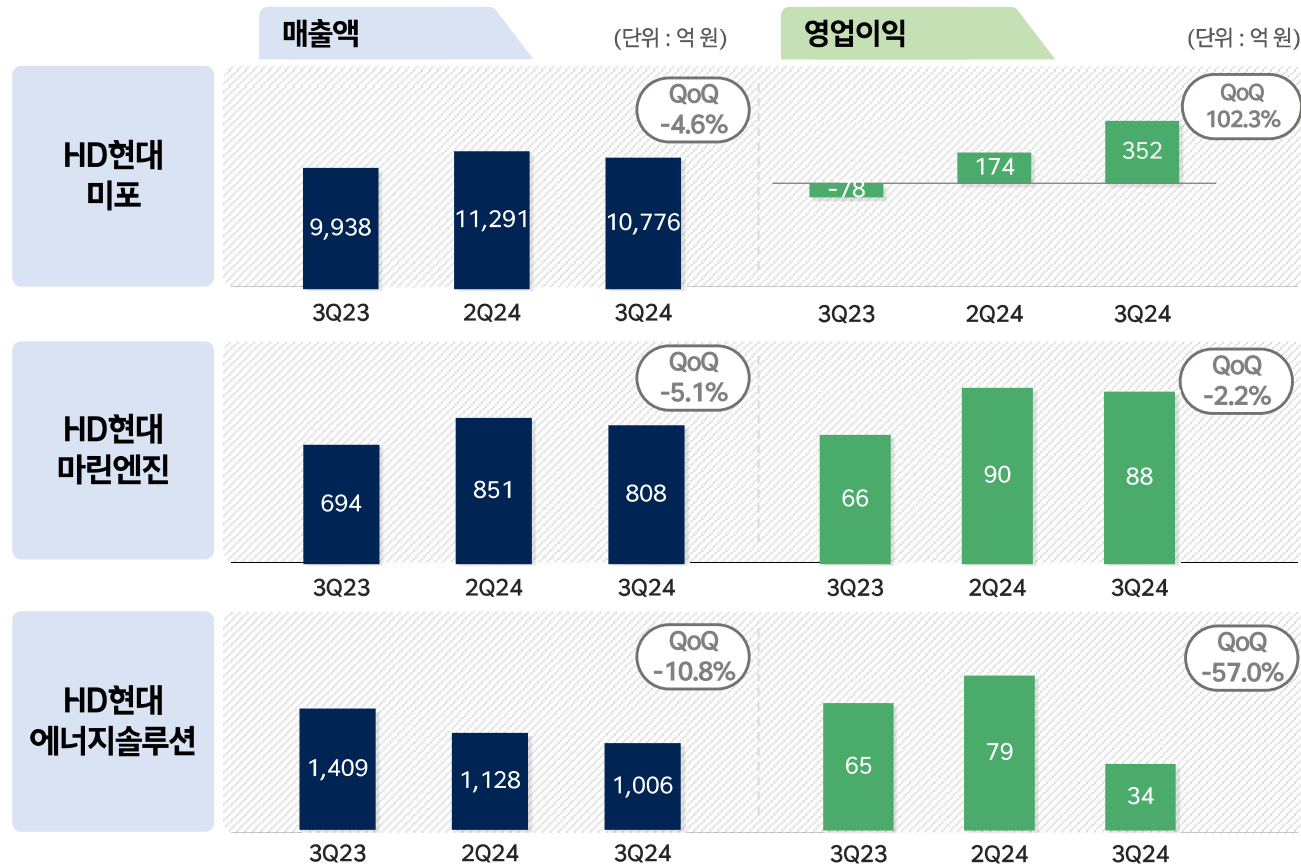


실적 분석 (QoQ)

- 임대수익 감소 및 기타 관리비 증가 등의 영향으로 영업적자 확대
- 조업일수 하락으로 인한 매출액 감소에도 불구하고 해양부문 C/O 발생에 따른 흑자전환 및 엔진부문 이익 확대로 영업이익 개선
- 고수익성 선박 매출 비중 확대와 생산성 향상에 따른 영업이익 개선

2. 사업부문별 경영실적

자회사별 연결기준 실적 분석



실적 분석 (QoQ)

- 제품믹스 및 생산성 개선으로 영업이익 크게 개선 (연초 취소된 Ro-pax선 대신 P/C선 2척 신규 투입)

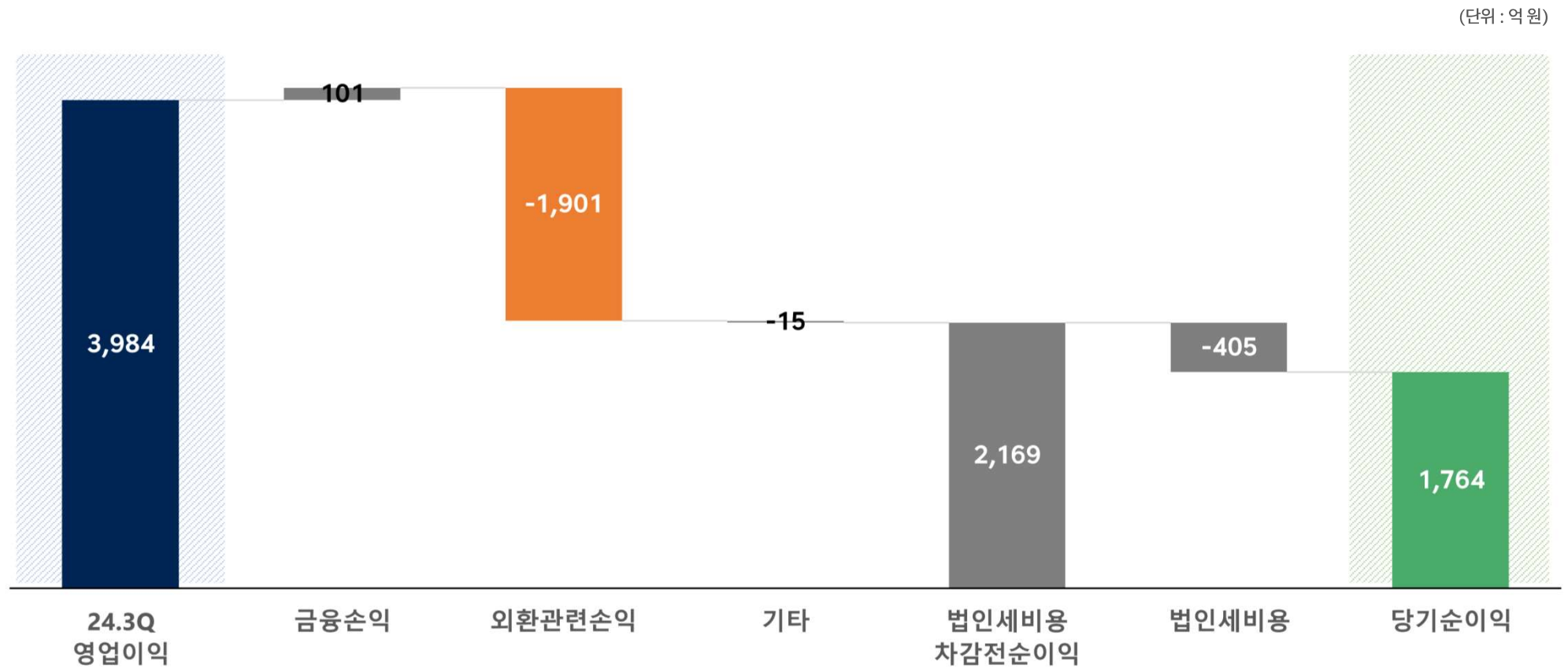
- 선박용 엔진 인도시점 차이로 매출이 감소하며 영업이익이 감소했으나, 영업이익률은 2Q와 유사한 수준 유지

- 재고자산 평가 총당금 환입액이 전분기 대비 축소되며 영업이익 감소

10 주1: 3Q24 한국조선해양 연결 실적에는 2024년 8월 1일 연결편입된 HD현대마린엔진의 8, 9월 실적만 반영. 위 수치는 비교를 용이하게 하기 위해 전체 실적을 기표

3. 영업외손익 및 당기순손익

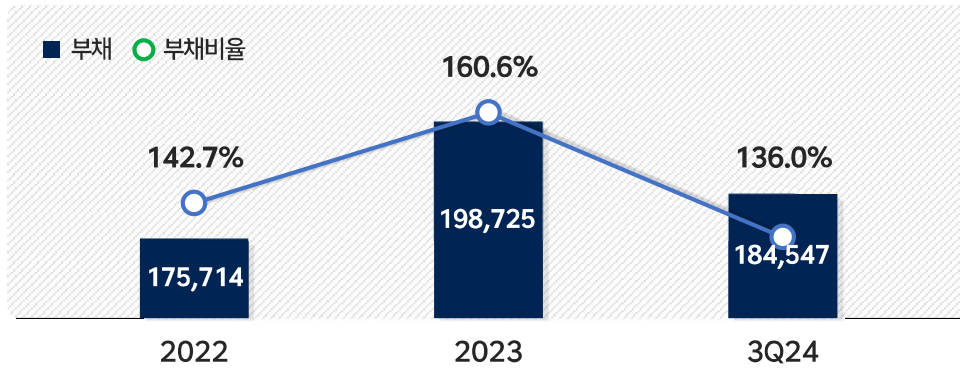
'24년 3분기 영업외손익 및 당기순손익



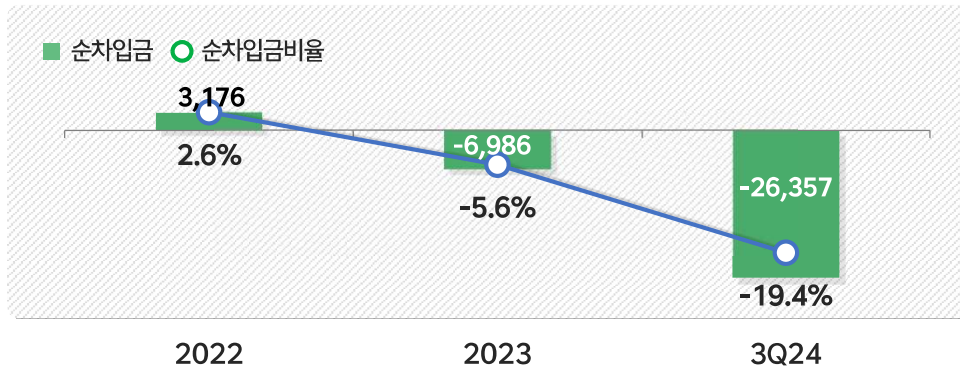
4. 재무비율

연결 부채비율

(단위: 억 원)



연결 순차입금비율




(단위: 억 원)

	부채	부채비율	순차입금	순차입금비율
HD한국조선해양 (별도)	2,690	2.3%	-17,516	-15.0%
HD현대중공업	113,955	208.7%	10,655	19.5%
HD현대삼호	49,648	218.9%	-14,859	-65.5%
HD현대미포	25,233	123.1%	-2,646	-12.9%

Appendix

1. 주요 연결대상 회사별 요약재무제표



Appendix 1. HD한국조선해양 연결기준 요약재무제표

연결손익계산서

(단위 : 억 원)

구 분	3Q24			2Q24	3Q23
		QoQ	YoY		
매 출	62,458	-5.6%	24.6%	66,155	50,112
매출원가	55,390	-6.2%	17.5%	59,064	47,143
매출총이익	7,068	-0.3%	138.1%	7,091	2,969
영업이익	3,984	5.8%	477.4%	3,764	690
이익률(%)	6.4%	+0.7%p	+5.0%p	5.7%	1.4%
영업외손익	-1,815	-	-	795	559
법인세차감전순이익	2,169	-	-	4,559	1,249
법인세비용	405	-	-	981	-2,210
당기순이익	1,764	-50.7%	-49.0%	3,578	3,459

14 주1. K-IFRS 연결재무제표 기준

연결재무상태표

(단위 : 억 원)

구 분	2024년 3분기말	2023년말	2022년말
유동자산	172,647	177,351	157,759
현금및현금성자산	25,434	30,184	26,972
비유동자산	147,614	145,075	141,076
자산총계	320,261	322,426	298,835
유동부채	168,341	174,979	150,335
비유동부채	16,206	23,746	25,379
부채총계	184,547	198,725	175,714
기타자본항목	-11,048	-20,044	-19,883
이익잉여금	146,762	143,745	143,004
자본총계	135,714	123,701	123,121

주1. 현금및현금성자산 (단기금융자산 제외)

Appendix 1. HD현대중공업 연결기준 요약재무제표

연결손익계산서

(단위 : 억 원)

구 분	3Q24			2Q24	3Q23
	QoQ	YoY			
매 출	36,092	-7.1%	26.5%	38,840	28,535
매출원가	32,024	-7.0%	18.9%	34,431	26,923
매출총이익	4,068	-7.7%	152.3%	4,409	1,612
영업이익	2,061	5.4%	1,497.7%	1,956	129
이익률(%)	5.7%	+0.7%p	+5.2%p	5.0%	0.5%
영업외손익	-1,191	-	-	64	-262
법인세차감전순이익	871	-	-	2,020	-133
법인세비용	149	-	-	479	-36
당기순이익	722	-53.1%	흑자전환	1,541	-97

15 주1. K-IFRS 연결재무제표 기준

연결재무상태표

(단위 : 억 원)

구 분	2024년 3분기말	2023년말	2022년말
유동자산	85,056	87,997	80,009
현금및현금성자산	2,685	9,280	7,441
비유동자산	83,503	83,339	82,885
자산총계	168,559	171,336	162,894
유동부채	102,053	99,450	90,720
비유동부채	11,902	19,812	19,296
부채총계	113,955	119,262	110,016
기타자본항목	44,209	44,346	44,425
이익잉여금	10,395	7,728	8,453
자본총계	54,604	52,074	52,878

주1. 현금및현금성자산 (단기금융자산 제외)

Appendix 1. HD현대삼호 개별기준 요약재무제표

개별손익계산서

(단위 : 억 원)

구 분	3Q24		2Q24	3Q23
	QoQ	YoY		
매 출	16,435	-9.2%	18,106	13,238
매출원가	14,134	-10.8%	15,850	12,038
매출총이익	2,301	2.0%	2,256	1,201
영업이익	1,776	1.2%	1,755	746
이익률(%)	10.8	+1.1%p	9.7%	5.6%
영업외손익	-587	-	370	410
법인세차감전순이익	1,189	-	2,125	1,156
법인세비용	213	-	531	269
당기순이익	976	-38.8%	1,594	887

16 주1. K-IFRS 개별 재무제표 기준

개별재무상태표

(단위 : 억 원)

구 분	2024년 3분기말	2023년말	2022년말
유동자산	48,047	50,655	31,369
현금및현금성자산	11,889	11,520	3,803
비유동자산	24,282	23,918	24,515
자산총계	72,329	74,573	55,884
유동부채	47,708	54,639	34,769
비유동부채	1,940	1,616	4,505
부채총계	49,648	56,255	39,274
기타자본항목	-2,381	-3,536	-3,558
이익잉여금	25,062	21,854	20,168
자본총계	22,681	18,318	16,610

주1. 현금및현금성자산 (단기금융자산 제외)

Appendix 1. HD현대미포 연결기준 요약재무제표

연결손익계산서

(단위 : 억 원)

구 분	3Q24		2Q24	3Q23	
	QoQ	YoY			
매 출	10,776	-4.6%	8.4%	11,291	9,938
매출원가	10,033	-6.5%	3.6%	10,734	9,689
매출총이익	743	33.4%	198.4%	557	249
영업이익	352	102.3%	흑자전환	174	-78
이익률(%)	3.3%	+1.8%p	+4.1%p	1.5%	-0.8%
영업외손익	-324	-	-	182	215
법인세차감전순이익	28	-	-	356	137
법인세비용	2	-	-	66	40
당기순이익	26	-91.0%	-73.2%	290	97

17 주1. K-IFRS 연결재무제표 기준

연결재무상태표

(단위 : 억 원)

구 분	2024년 3분기말	2023년말	2022년말
유동자산	24,104	27,994	27,245
현금및현금성자산	3,966	3,100	4,901
비유동자산	21,626	21,097	20,238
자산총계	45,730	49,091	47,483
유동부채	23,793	27,354	24,991
비유동부채	1,440	1,585	739
부채총계	25,233	28,939	25,730
기타자본항목	5,922	5,868	5,755
이익잉여금	14,575	14,284	15,998
자본총계	20,497	20,152	21,753

주1. 현금및현금성자산 (단기금융자산 제외)

 **HD 한국조선해양**